


リフォーム前



外観

①



キッチン

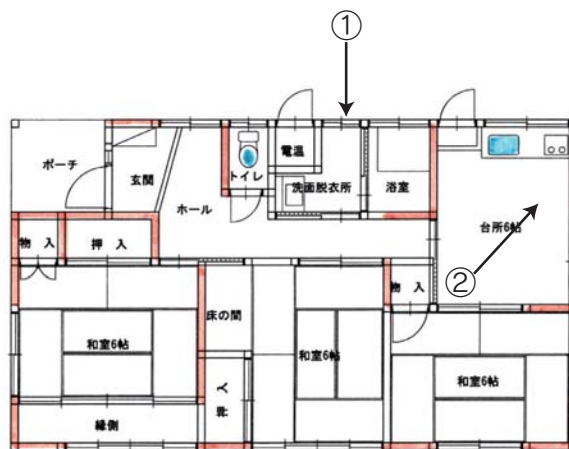
②

■設計施工のポイント(増改築等の工夫)

- 親から頂いた大切な家に新しく子供室を設け、三世代で楽しく住む。
- ①設計段階で床下・小屋裏の調査まで充分に行い現状を把握した上で耐震診断・耐震改修を行い地震台風にも強い家造り。
- ②高台にある家の環境を活かした光と風を取入れ今夏の昼間は、照明・エアコンいらずの生活ができた。
- ③多数の打合せをすることでお施主様の協力も得て床柱を別形で再利用したり、柱・梁等のペーパー掛けを手伝っていただきました。お施主様と施工者が一体になることで満足のいく家になりました。

リフォーム前

PLAN



リフォーム後



② 小屋裏空間を取り込んだ開放的なリビング



外観

①

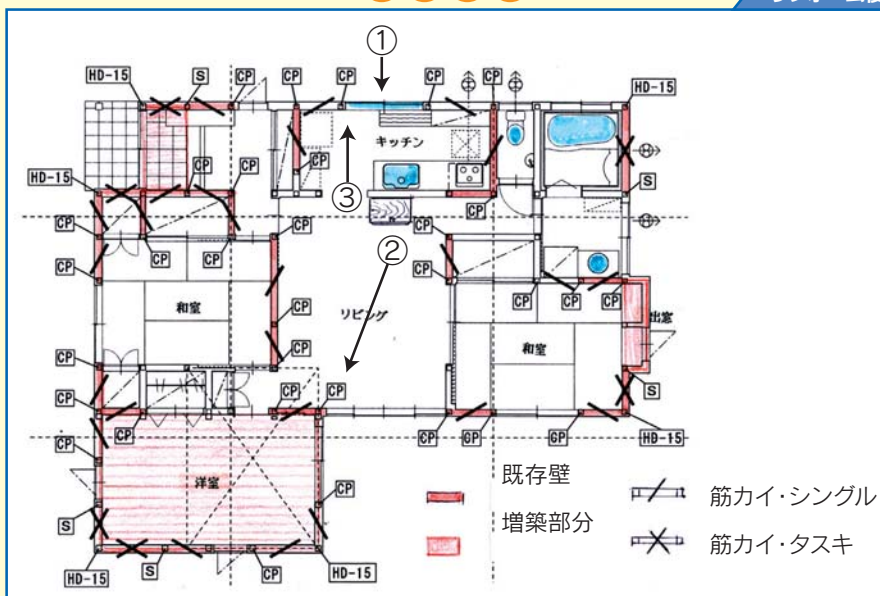


キッチン

③

PLAN

リフォーム後



対象建築物	築年数35年
構造	在来木造
建方方式	一戸建
竣工	H23年4月
施工期間	90日間
工事費	1,160万円
リフォーム内容	増築、耐震補強、 全体リフォーム
応募者	(株)建築工房 匠
設計者	(株)建築工房 匠
施工者	(株)建築工房 匠